

Código:	OS-090309	Módulo:	ORDEM DE SERVIÇO
Data:	09/03/2009	Revisão:	TÉCNICA
Assunto:	Como emitir relatório de ordem de serviços		

- Entrar no Sistema *ORDEM SERVIÇOS*.
- Selecionar na barra a opção *RELATÓRIOS* e no painel selecionar a opção *RELATÓRIO ORDEM DE SERVIÇO*.



Figura - 01

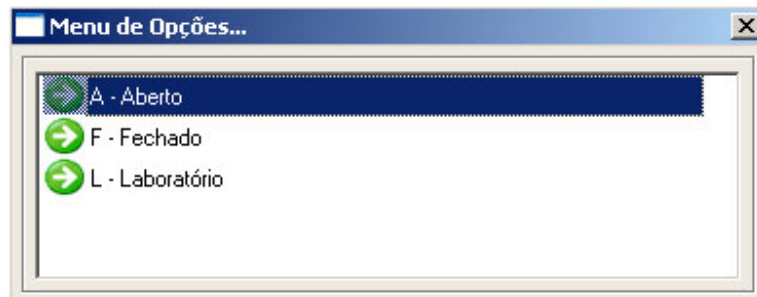


Figura - 02

Exemplo do Relatório:

CNPJ 65.509.085/0001-83		C&S INFORMÁTICA LTDA.		2 - FÁBIA LIMA		
Emissão: 01/09/2007 - 16:50:05		ORDEM DE SERVIÇO		Página: 1 de 1		
ADMINISTRADOR		Período de 01/05/2007 até 05/05/2007 - Filial 2		CSOSR001		
Nº O.S	Data Abertura	Produto	Modelo	Nº de Série	Situação	
2.039	05/05/2007	RETRO BERNAFON	OPUS2P	92164	A	
	Término:	Hrs.: 0	Vi. Despesa:	0,00	Vi. Serviço: 0,00	Pagamento: Técnico: LIVRE
2.040	05/05/2007	INTRA BERNAFON	NBO 401	8616	F	
	Término:	Hrs.: 0	Vi. Despesa:	0,00	Vi. Serviço: 0,00	Pagamento: Técnico: LIVRE
2.041	05/05/2007	RETRO BERNAFON	AF110	176781	F	
	Término:	Hrs.: 0	Vi. Despesa:	60,00	Vi. Serviço: 60,00	Pagamento: Técnico: ALESSANDRO

Figura - 03

- Entrar no Sistema *ORDEM SERVIÇOS*.
- Selecionar na barra a opção *CADASTRO* e no painel selecionar a opção *FECHAR ORDEM SERVIÇO*.
 - *FECHAMENTO*

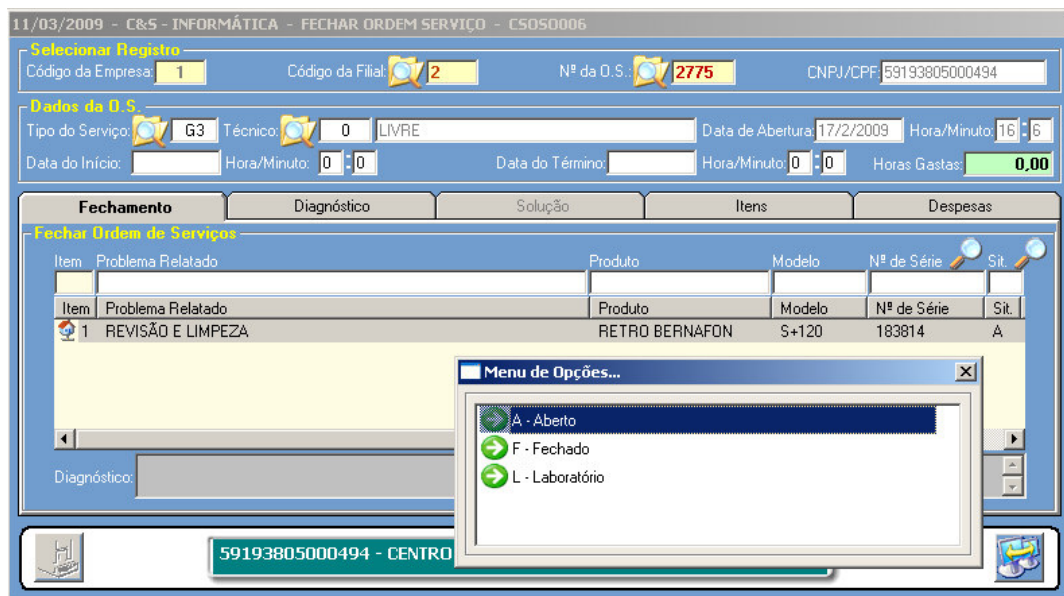


Figura – 04

- Entrar no Sistema *ORDEM SERVIÇOS*.
- Selecionar na barra a opção *CADASTRO* e no painel selecionar a opção *APROVAR ORÇAMENTO*.

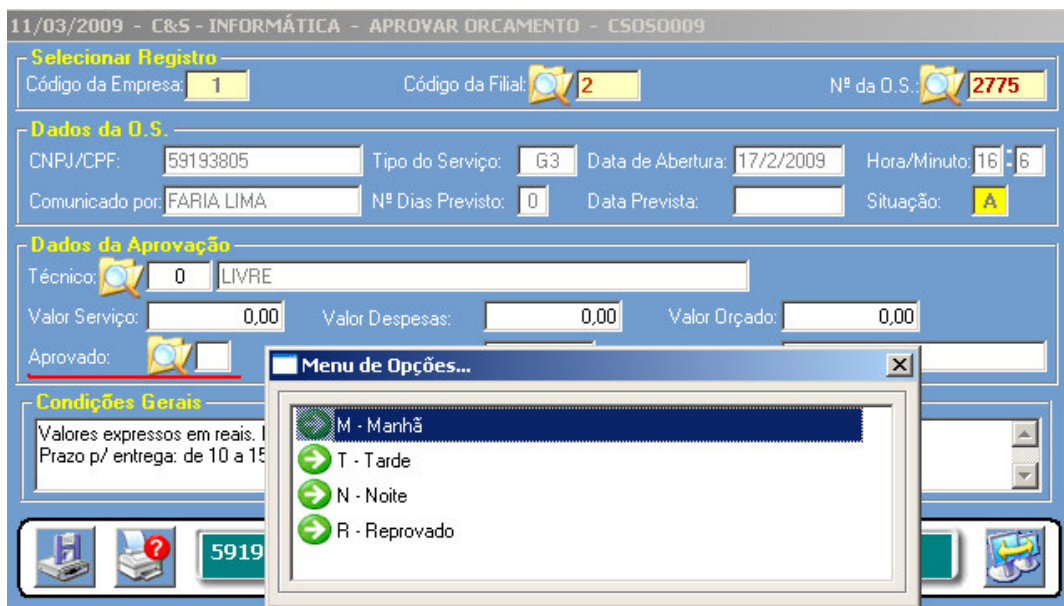


Figura – 05