




www.cisinformatica.com.br

## Procedimento

Sistemas de Gestão Empresarial SGECS

Tel. 55 (0xx11) 2682-7045 / 2023-1587



www.cisti.com.br

<b>Código:</b>	<b>ET-081128</b>	<b>Módulo:</b>	<b>VENDA</b>
<b>Data:</b>	<b>28/11/2008</b>	<b>Revisão:</b>	<b>TÉCNICA</b>
<b>Assunto:</b>	<b>Como emitir demonstrativo de vendas por filial</b>		

- Entrar no Sistema *ESTATÍSTICA*.
- Selecionar na barra a opção *DEMONSTRATIVOS* e no painel selecionar a opção *DEMONSTRATIVO DE VENDAS POR FILIAIS*.

The screenshot shows a software window titled "03/09/2007 - C&S - INFORMÁTICA - DEMONSTRATIVO DE VENDAS POR FILIAIS - CSETR008". The interface is divided into several sections:

- Empresa:** A field for "Código da Empresa" with the value "1".
- Selecionar Registro:** A section for selecting the record period and type. It includes:
  - "Período de Emissão:" with a date range from "01/07/2007" to "30/07/2007".
  - "Tipo de Tabela:" with a dropdown menu set to "T" and "Todas as Vendas".
  - "Tipo de Vendedor:" with a dropdown menu set to "I".
  - "Exibir Gráfico:" with a dropdown menu set to "S" and "Sim".
- Selecionar Tipo de Ordenação:** A section for selecting the sorting type, with radio buttons for:
  - Código da Filial
  - Descrição
  - Quantidade
  - Valor Total


At the bottom of the window, there is a toolbar with a power button icon on the left and a printer icon on the right.

Figura - 01

- Código da Filial
- Descrição
- Quantidade
- Valor Total



www.cisinformatica.com.br



www.cisti.com.br

Exemplo do Relatório por Código da Filial e Gráfico:

Table with columns: Filial, Total, Qtd, %, Total, Qtd, %, Total, Qtd, % and Difference. Rows include 1-MATRIZ, 2-C&S - ITAPECEIRA, 3-C&S - JUNDIAI, 4-C&S - RIBEIRÃO PRETO, 5-C&S - CURITIBA, 6-C&S - SERTÃOZINHO, Total Geral, and Média Geral.

Vendas por Filial

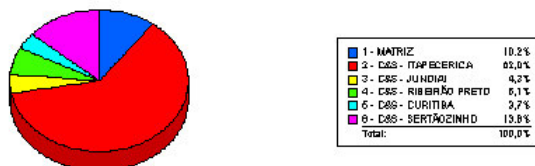


Figura - 02

Exemplo do Relatório por Descrição e Gráfico:

Table with columns: Filial, Total, Qtd, %, Total, Qtd, %, Total, Qtd, % and Difference. Rows include 5-C&S - CURITIBA, 2-C&S - ITAPECEIRA, 3-C&S - JUNDIAI, 4-C&S - RIBEIRÃO PRETO, 6-C&S - SERTÃOZINHO, 1-MATRIZ, Total Geral, and Média Geral.

Vendas por Filial

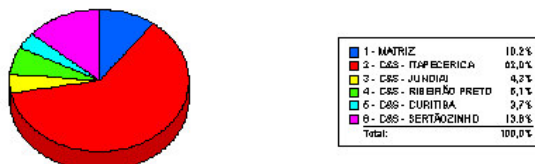



Figura - 03

Exemplo do Relatório por Quantidade e Gráfico:



www.cisinformatica.com.br



www.cisti.com.br

Table with columns: Filial, Objeto, Total, Qtde, % for two periods (01/07/2007 to 30/07/2007 and 01/06/2007 to 30/06/2007) and a Difference column. Rows include 2C&S - ITAPECEIRA, 1MATRIZ, 6C&S - SERTÃOZINHO, 5C&S - CURITIBA, 4C&S - RIBEIRÃO PRETO, 3C&S - JUNDIAÍ, and Total Geral.

Vendas por Filial




Figura - 04

Exemplo do Relatório por Valor Total e Gráfico:

Table similar to the first one, but titled 'DEMONSTRATIVO DE VENDAS POR FILIAIS' and 'Todas as Vendas Ordenado pelo Valor Total'. It shows sales data for the same branches and periods.

Vendas por Filial

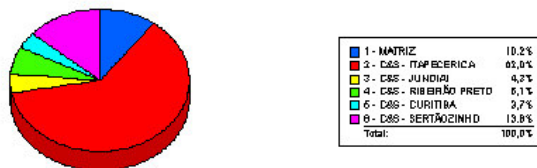


Figura - 05