

<b>Código:</b>	<b>EM-081218</b>	<b>Módulo:</b>	<b>EMPRESA</b>
<b>Data:</b>	<b>18/12/2008</b>	<b>Revisão:</b>	<b>TÉCNICA</b>
<b>Assunto:</b>	<b>Como compactar a banco de dados em Acess.</b>		

- Entrar no Sistema *EMPRESA*.
- Selecionar na barra a opção *CONFIGURAÇÕES* e no painel selecionar a opção *COMPACTAR BASE DE DADOS*

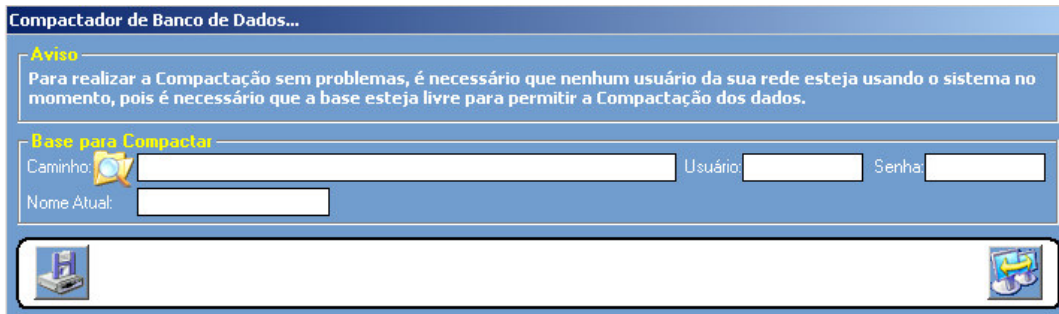


Figura – 01

Caminho: Localizar a Base de dados em Acess, localizado no Servidor.

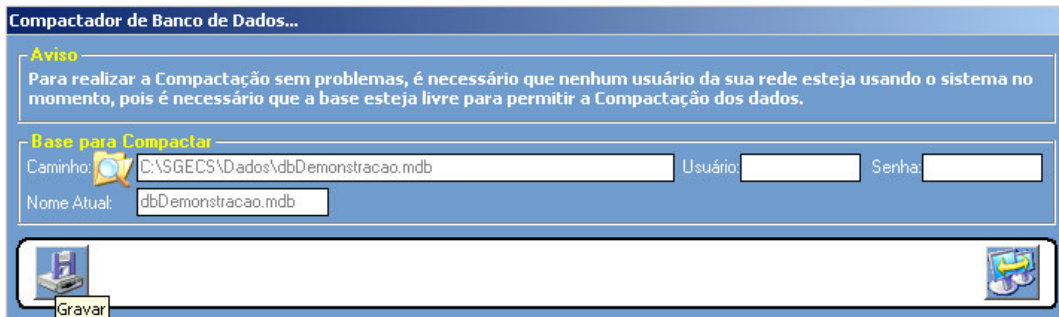


Figura – 02

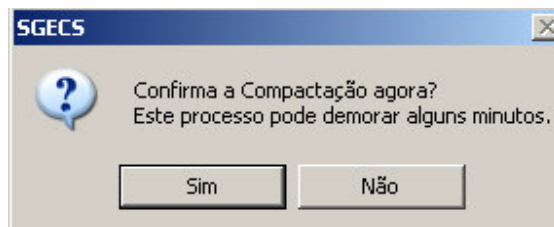


Figura – 03

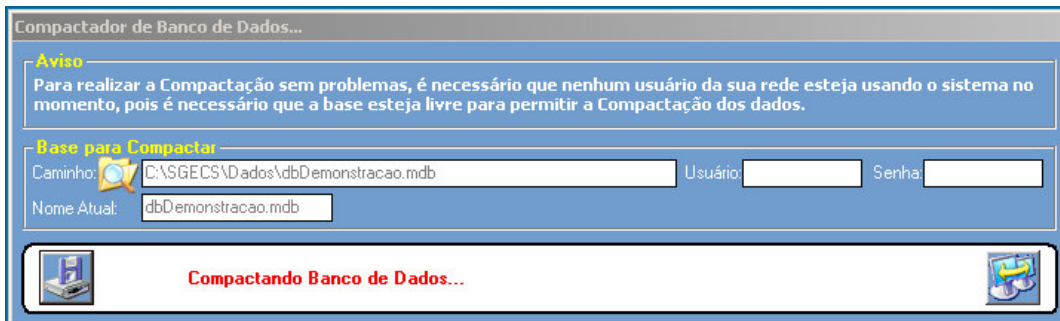


Figura – 04

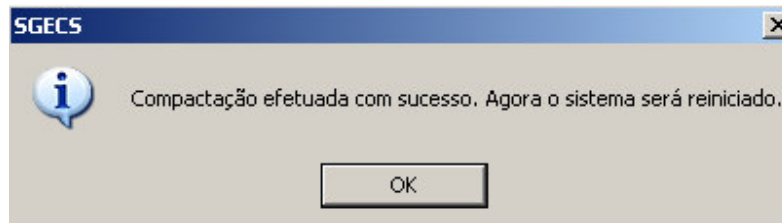


Figura – 05

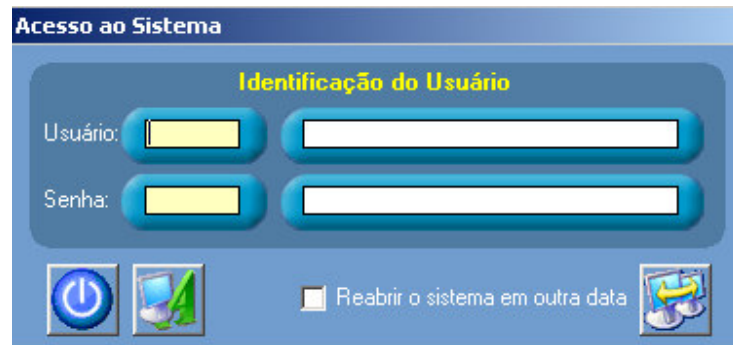


Figura - 06

**NOTA:**  
Por segurança a C&S Informática solicita que antes do processo de compactação realize o Backup do Sistema.