

<b>Código:</b>	<b>EM-081218</b>	<b>Módulo:</b>	<b>EMPRESA</b>
<b>Data:</b>	<b>18/12/2008</b>	<b>Revisão:</b>	<b>TÉCNICA</b>
<b>Assunto:</b>	<b>Como fazer backup de segurança do banco de dados</b>		

- Entrar no Sistema *EMPRESA*.
- Selecionar na barra a opção *UTILITÁRIOS* e no painel selecionar a opção *FAZER BACKUP BANCO DE DADOS*.

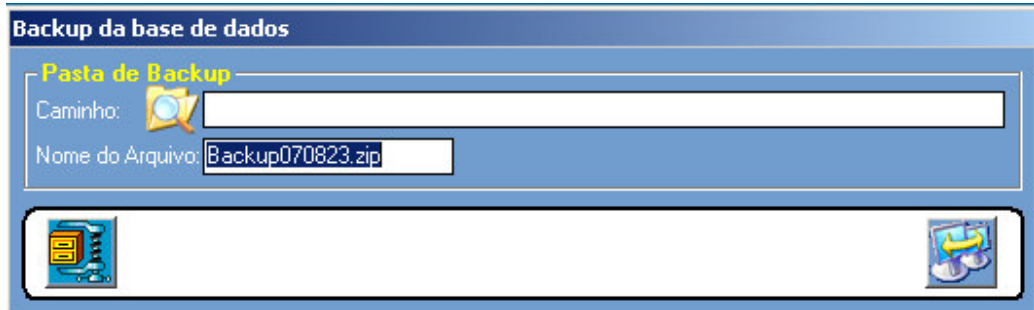


Figura – 01

**Caminho:**

Para a Empresa que está realizando Backup pela primeira vez e não aparecer o caminho no programa realizar a configuração em:

- Entrar no Sistema *EMPRESA*.
- Selecionar na barra a opção *CONFIGURAÇÕES* e no painel selecionar a opção *CADASTRO DE FILIAIS LICENCIADAS*.

- Geral
- Caminho



Figura – 02

O Sistema C&S Informática sugere um nome padrão como Backup070823.Zip (Exemplo) mudando somente os números finais para data atual do Backup.

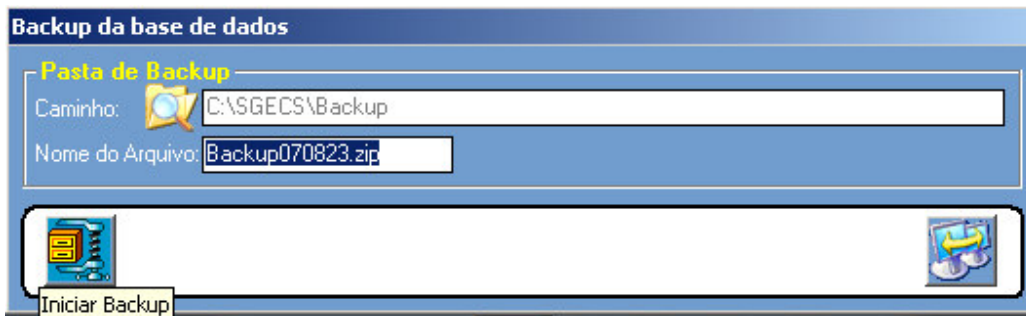


Figura – 03

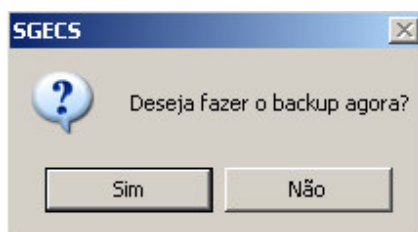


Figura – 04

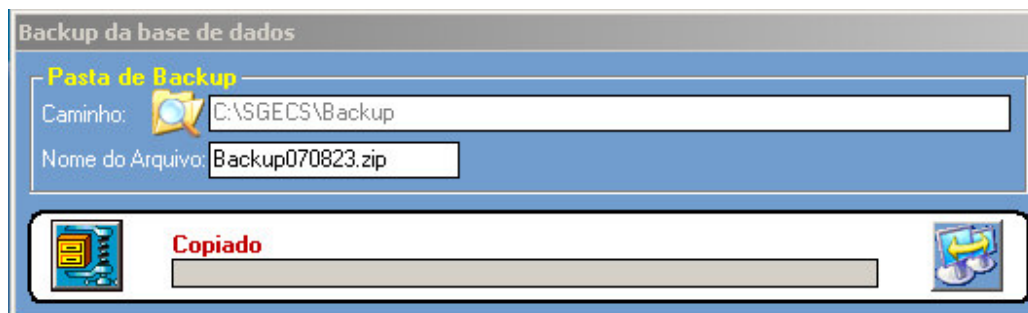


Figura – 05

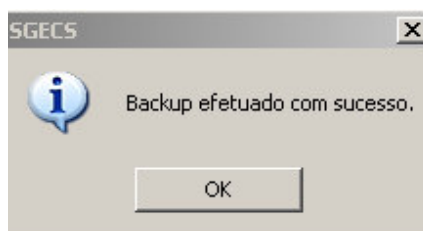


Figura – 06

**NOTA:**

Por medida de segurança, após realizar o Backup a C&S Informática recomenda realizar cópia em CD, Pen-driver e outros.