

<b>Código:</b>	<b>FC-081218</b>	<b>Módulo:</b>	<b>Financeiro</b>
<b>Data:</b>	<b>18/12/2008</b>	<b>Revisão:</b>	<b>Técnica</b>
<b>Assunto:</b>	<b>Recalculo saldo do extrato Bancário</b>		

- Entrar no Sistema *FINANCEIRA*.
  - Selecionar na barra a opção *RELATORIOS* e no painel selecionar a opção *RELATORIO EXTRATO DE BANCO/CAIXA*.
- OBS.: Localizado o erro anotar o numero do lançamento anterior.

MOVIMENTO DE BANCOS/CAIXA						
Ordenagem:	Ordenar por:	Pesquisar por:	Coincidir:	Pesquisar:		
Decrescente	Nº do Lançamento	Nº do Lançamento	Início do campo	232800		
Filial Lançto.	Nº Lançamento	Banco	Agencia	Histórico	Data Movimento	VL
18	232800	0	18	ENTRADAS	7/11/2006	1.0

Figura – 01

Tirar um Extrato para identificar a onde começa a diferença.

*Exemplo:* se começar o erro no número **232900** pegar o lançamento **232800**, digitar o número em Pesquisar, visualizar na tela.

07/11/2006 - HOLLING ONIX - MOVIMENTO DE BANCOS/CAIXA - CSFC001							
<b>Selecionar Registro</b>							
Código Empresa:		Código da Filial:	18	Nº da Tesouraria:	18	232800	
<b>Movimento da Tesouraria</b>							
Agente Financeiro:	0	18	EM CARTEIRA UBERLANDIA	Transação:	D	1	ENTRADAS
Data do Movimento:	7/11/2006	Data do Documento:	7/11/2006	Nº do Documento:	1	VL do Movimento:	1.000,00
Natureza do Movimento:	C	MOVIMENTO DO TIPO CRÉDITO	Situação:	R	Outra Moeda:	1.000,00	Saldo:
Histórico:	ENTRADAS		C. Custo:				

Figura - 02

- Calcular Saldo Bancário

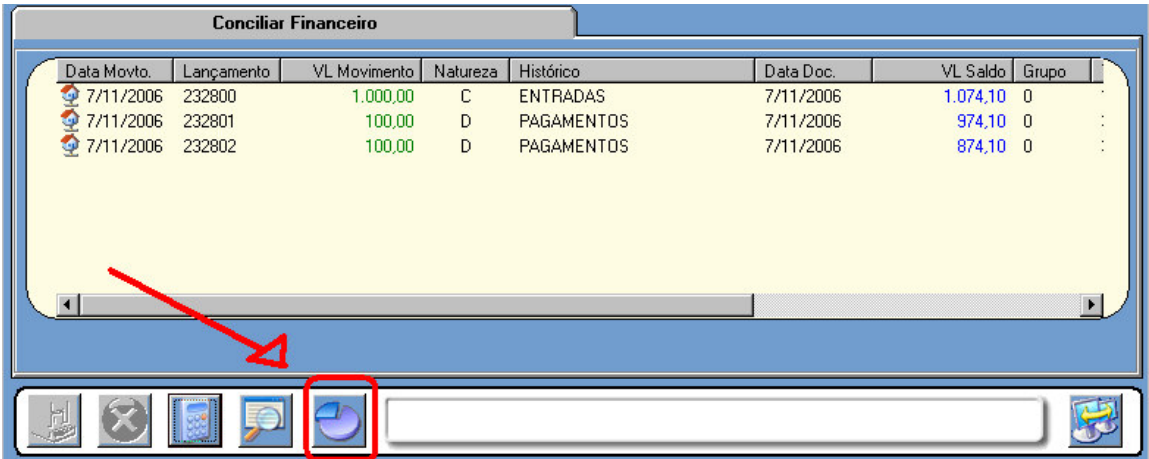


Figura – 03

Recalcular Saldo Bancário.

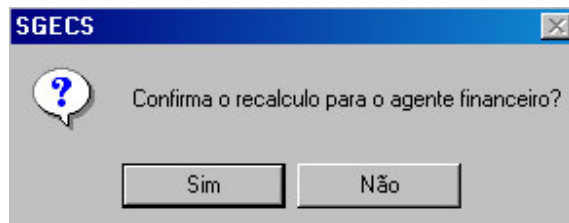


Figura – 04

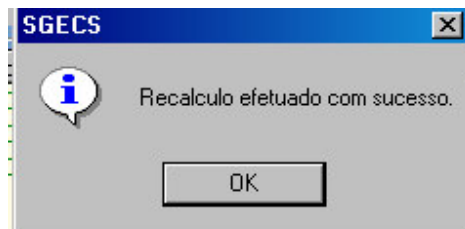


Figura – 05