

Código:	EM-081219	Módulo:	EMPRESA
Data:	19/12/2008	Revisão:	TÉCNICA
Assunto:	Como configurar o sistema para faturar nota fiscal recapagem		

- Entrar no Sistema *EMPRESA*.
- Selecionar na barra a opção *CONFIGURAÇÕES* e no painel selecionar a opção *CADASTRO DE FILIAIS LICENCIADAS*
- Aba **GERAL**.

NOTA:
Novo recurso implementado no sistema para atender o faturamento individual (item a item) da Recapagem.

16/10/2007 - C&S Informática Ltda. - CADASTRO DE FILIAIS LICENCIADAS - CSEM0002

Selecionar Registro
 Cód. Empresa: 1 Filial: 1 CNPJ/CPF: 65.509.085/0001-83 Razão Social: C&S Informática Ltda.

Endereço
 Cep: 03317-080 Endereço: R. PEDRO BELLEGARDE Número: 215
 Complemento: A Bairro: VILA CARRAO Município: SAO PAULO
 Estado: SP Telefone: 55 11 6942-7919 Contato:

Dados Complementares
 Nome Fantasia: 1 Inscrição Estadual: 0 Inscrição Municipal: 0
 Nº do Processo: Nº do Posto Fiscal: 0 Regional: SAO PAULO Sub Regional: CAPITAL
 Código no Fornecedor: Código Contábil: 0 ISS Retido na Fonte Duplicar Item no Pedido/NF Situação: A

Dados para Emissão de Documentos
 Itens de Produtos: 21 Itens de Serviço: 21 Descontos NF Saída: N Encargos NF Saída: N Estipular Lucro na Venda: 0,00 %

Layouts
 Pedido: CSPDL036 NF de Saídas: CSFTL012 NF de Entradas: CSFTL012 Requisição: OS:

Controles	Comercial	Geral
Caminho Padrão para Backup Caminho:	Códigos com Revendedor Número do Grupo: Nº de Cadastro da Loja:	
Emissão do Pedido Emissão: M	Nota Fiscal Eletrônica Emite NF-E de Serviços: N	Gerar Nota Fiscal Gerar com: A Tipo: C
	Controle de Caixa Controlar Fechamento: N	

Figura – 01

Gerar Nota Fiscal

Tipo:

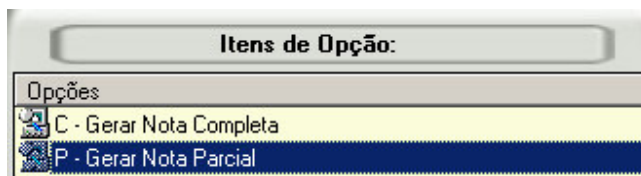


Figura – 02

NOTA:

Somente ativar este parâmetro quando a filial trabalhar com sistema de gerar nota parcial. Caso contrário manter com a letra **C** – Gerar Nota Completa.

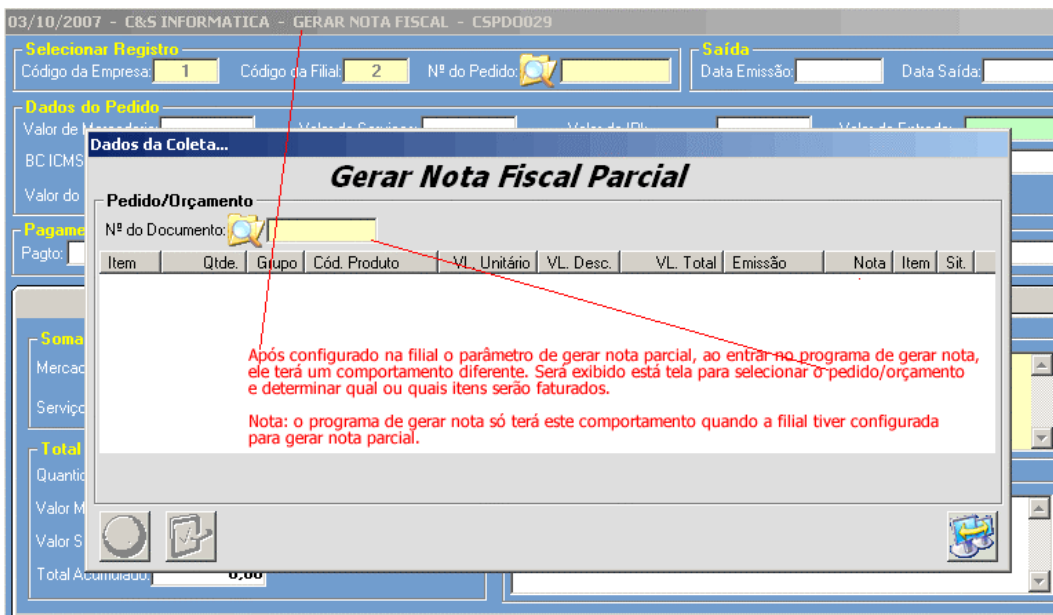


Figura – 11

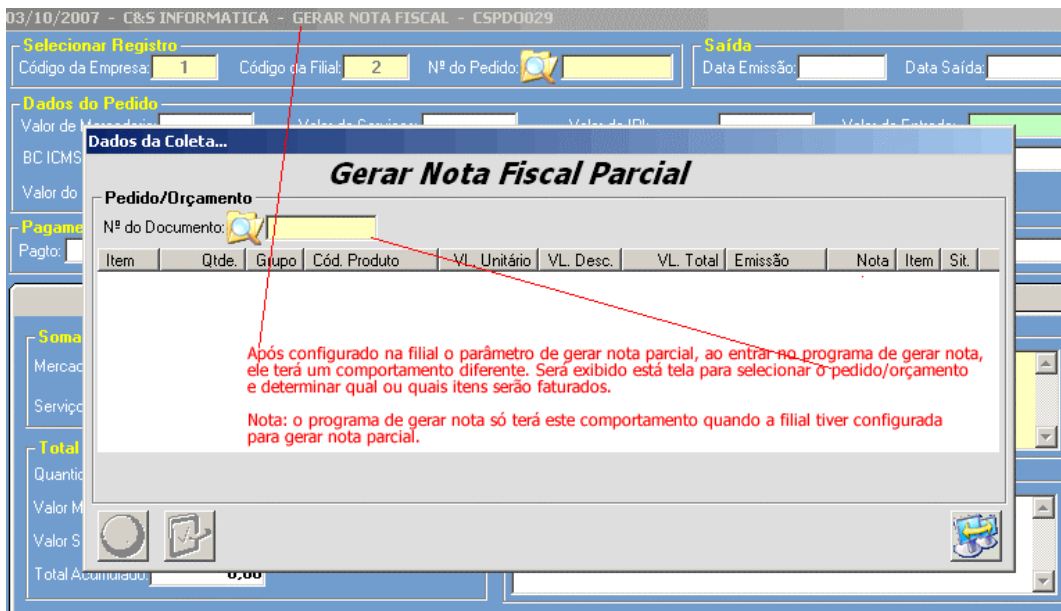


Figura – 12

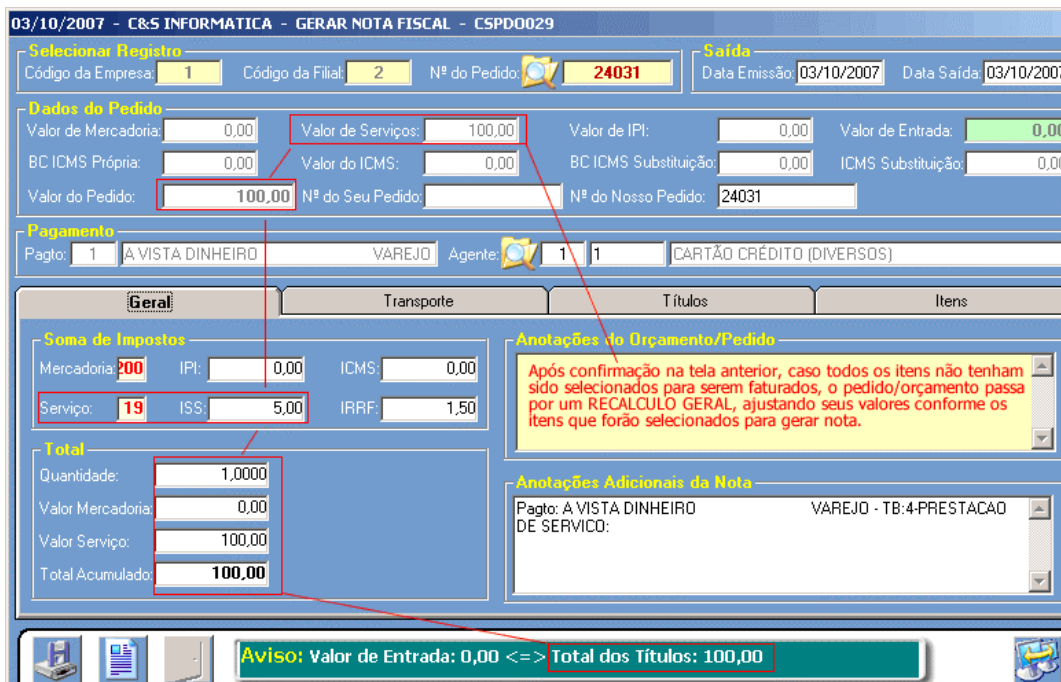


Figura - 13