

<b>Código:</b>	<b>RC-081219</b>	<b>Módulo:</b>	<b>RECEBIMENTO</b>
<b>Data:</b>	<b>19/12/2008</b>	<b>Revisão:</b>	<b>TÉCNICA</b>
<b>Assunto:</b>	<b>Como emitir relatório de notas fiscais de entradas por código Operação</b>		

- Entrar no Sistema *RECEBIMENTO*.
- Selecionar na barra a opção *RELATÓRIOS* e no painel selecionar a opção *NOTAS FISCAIS DE ENTRADAS / TÍTULOS*.

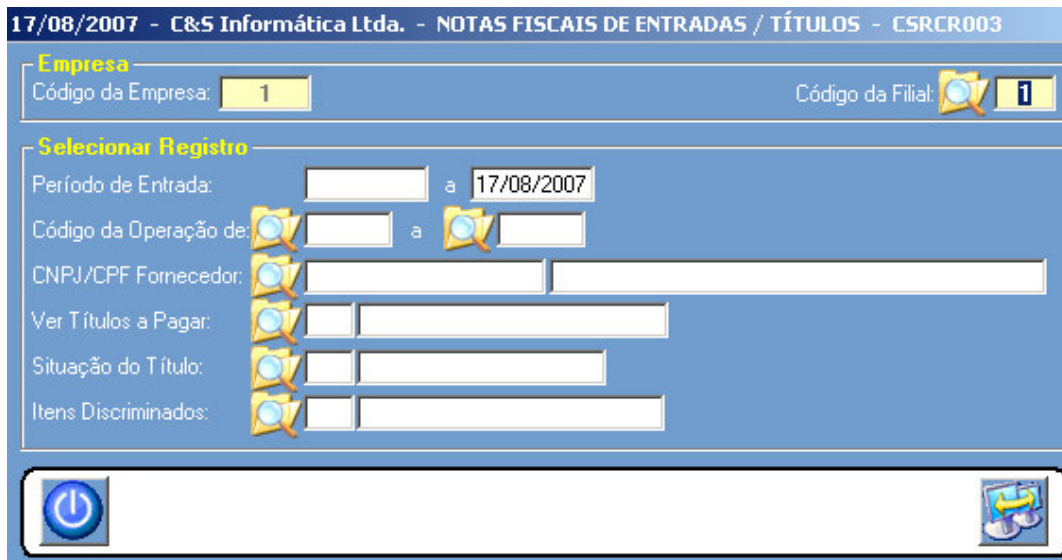


Figura – 01

Ver títulos a Pagar:

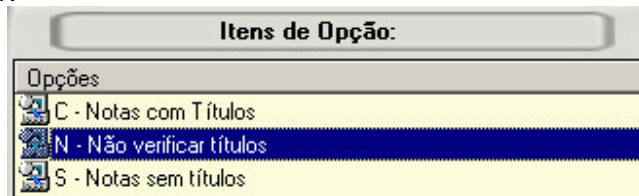


Figura – 02

Situação do Título:

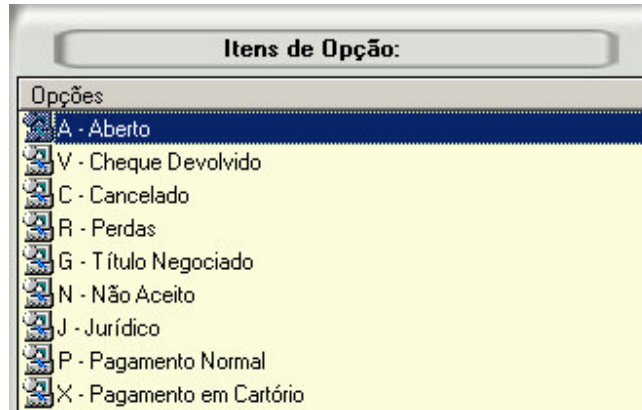


Figura – 03

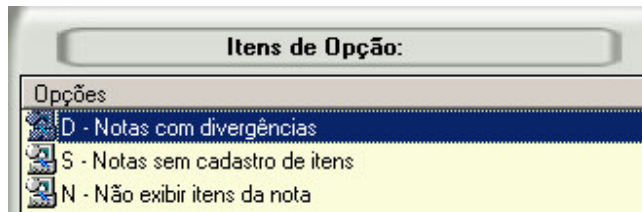


Figura – 04

Fornecedor		Razão Social	Nº Nota	Nº Títulos	Entrada	Emissão	CFOP	Descrição	Vi. Nota	Fiscal	SIT.
29399719370		CBS INFORMATICA	10	0	12/07/2007	12/07/2007	1.1020	COMPRA PARA COMERCIALIZACA	0,00		A
Item	Grupo	Produto	Descrição	Quantidade	Vi. Unitário	Vi. Total	CFOP				
1	45	016	GM BATENTE SIL O P/INTERM.MOINZA	1,0000	0,0000	0,00	1.1020				
				<b>1,0000</b>		<b>0,00</b>					
29399719370		CBS INFORMATICA	9	1	12/07/2007	12/07/2007	1.2020	DEVOLUCAO DE VENDAS	80,44		X
Item	Grupo	Produto	Descrição	Quantidade	Vi. Unitário	Vi. Total	CFOP				
3	2	PBR13	CAMARA PASSEIO	1,0000	38,5200	38,52	1.2020				
1	2	PAR15	CAMARA PASSEIO	1,0000	41,9200	41,92	1.2020				
				<b>2,0000</b>		<b>80,44</b>					
<b>Total Geral:</b>									<b>80,44</b>		

Figura - 05