

Código:	RC-081219	Módulo:	RECEBIMENTO
Data:	19/12/2008	Revisão:	TÉCNICA
Assunto:	Como emitir relatório de notas fiscais de entradas por itens discriminados		

- Entrar no Sistema *RECEBIMENTO*.
- Selecionar na barra a opção *RELATÓRIOS* e no painel selecionar a opção *NOTAS FISCAIS DE ENTRADAS / TÍTULOS*.



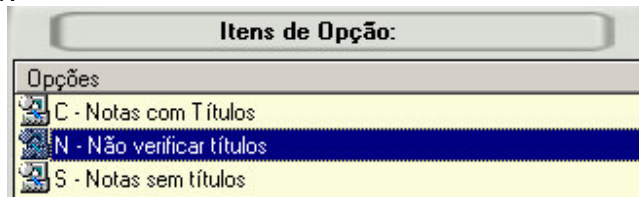
17/08/2007 - C&S Informática Ltda. - NOTAS FISCAIS DE ENTRADAS / TÍTULOS - CSRCR003

Empresa
 Código da Empresa: Código da Filial:

Selecionar Registro
 Período de Entrada: a
 Código da Operação de: a
 CNPJ/CPF Fornecedor:
 Ver Títulos a Pagar:
 Situação do Título:
 Itens Discriminados:

Figura – 01

Ver títulos a Pagar:



Itens de Opção:

Opções

- C - Notas com Títulos
- N - Não verificar títulos
- S - Notas sem títulos

Figura – 02

Situação do Título:

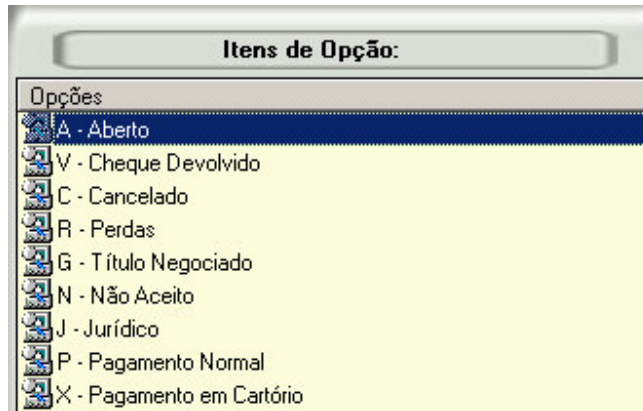


Figura – 03

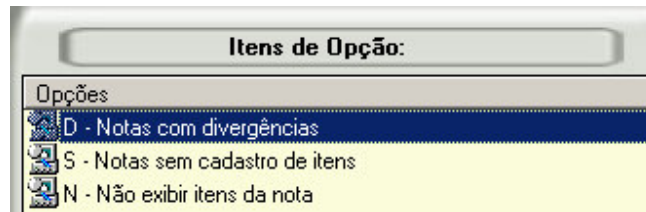


Figura – 04

Fornecedor		Razão Social		Nº Nota	Nº Títulos	Entrada	Emissão	CFOP	Descrição	Vi. Nota Fiscal	SIT.
29999719970		CBS INFORMATICA		10	0	12/07/2007	12/07/2007	1,1020	COMPRA PARA COMERCIALIZACA	0,00	A
Item	Grupo	Produto	Descrição	Quantidade	Vi. Unitário	Vi. Total	CFOP				
1	45	016	GM BATENTE SIL O P/INTERM.MONZA	1,0000	0,0000	0,00	1,1020				
				1,0000		0,00					
29999719970		CBS INFORMATICA		9	1	12/07/2007	12/07/2007	1,2020	DEVOLUCAO DE VENDAS	80,44	X
Item	Grupo	Produto	Descrição	Quantidade	Vi. Unitário	Vi. Total	CFOP				
3	2	PBR13	CAMARA PASSEIO	1,0000	38,5200	38,52	1,2020				
1	2	PAR15	CAMARA PASSEIO	1,0000	41,9200	41,92	1,2020				
				2,0000		80,44					
Total Geral:								80,44			

Figura - 05