




www.cisinformatica.com.br

Procedimento

Sistemas de Gestão Empresarial SGECS

Tel. 55 (0xx11) 2682-7045 / 2023-1587



www.cisti.com.br

Data:	CT-081219 19/12/2008	Módulo:	VENDAS
		Revisão:	TÉCNICA
Assunto:	Como emitir cupom fiscal sem cadastro de cliente		

- Entrar no Sistema *VENDAS*.
- Selecionar na barra a opção *CADASTRO* e no painel selecionar a opção *EMITIR ORÇAMENTO*

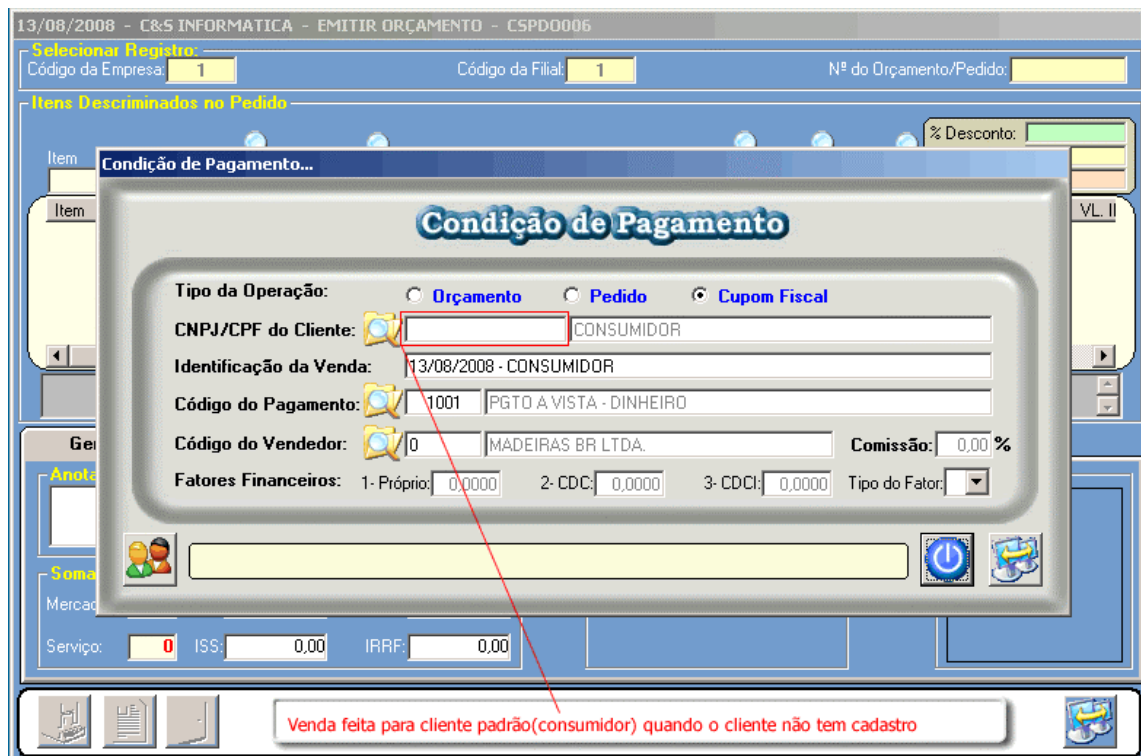


Figura – 01

13/08/2008 - C&S INFORMÁTICA - EMITIR ORÇAMENTO - CSPD0006

Selecionar Registro:
Código da Empresa: 1 Código da Filial: 1 Nº do Orçamento/Pedido: 208

Itens Descriminados no Pedido

Item	Quantidade	Grupo	Produtos	VL. Unitário	VL. Desconto	VL. Total	Trib.	Func.	CFOP	% Desconto:	VL. Desconto:	VL. Unidade:
1										0.0000	0.0000	450.1250

Impressão do Cupom Fiscal...

Dados da Venda

CNPJ/CPF do Consumidor: CONSUMIDOR

Tipo do Pagamento: 01 DINHEIRO

Modelo ECF:

Imprimir Cupom Fiscal

Total da Venda: 120,18

Valor Pago.....:

Troco.....:

Quando não é informado um cliente cadastrado, é possível digitar um CNPJ/CPF para identificar a venda no cupom fiscal

Transportadora: 0 TRANSPORTE FORTI FIO (CLIENTE) Peso Líquido: 0,0000

Nat. Operação: 5.102000 VENDA DE MERCADORIAS ADQ. OU REC. TERC. Peso Bruto: 0,0000

Transporte: RODOVIÁRIO Data do Orçamento: 13/08/2008 Nº de Volumes: 0,2670

Aviso: Caractere[,] aceito. Vírgula utilizada como separador decimal.

Figura – 02

Impressão do Cupom Fiscal...

Dados da Venda

CNPJ/CPF do Consumidor: CONSUMIDOR

Tipo do Pagamento: 01 DINHEIRO

Modelo ECF:

Imprimir Cupom Fiscal

Total da Venda: 120,18

Valor Pago.....: 130,00

Troco.....: 9,82

Identificando para qual consumidor a venda está sendo feita

Figura – 03




www.osisinformatica.com.br

Procedimento

Sistemas de Gestão Empresarial SGECS

Tel. 55 (0xx11) 2682-7045 / 2023-1587



www.osis.com.br

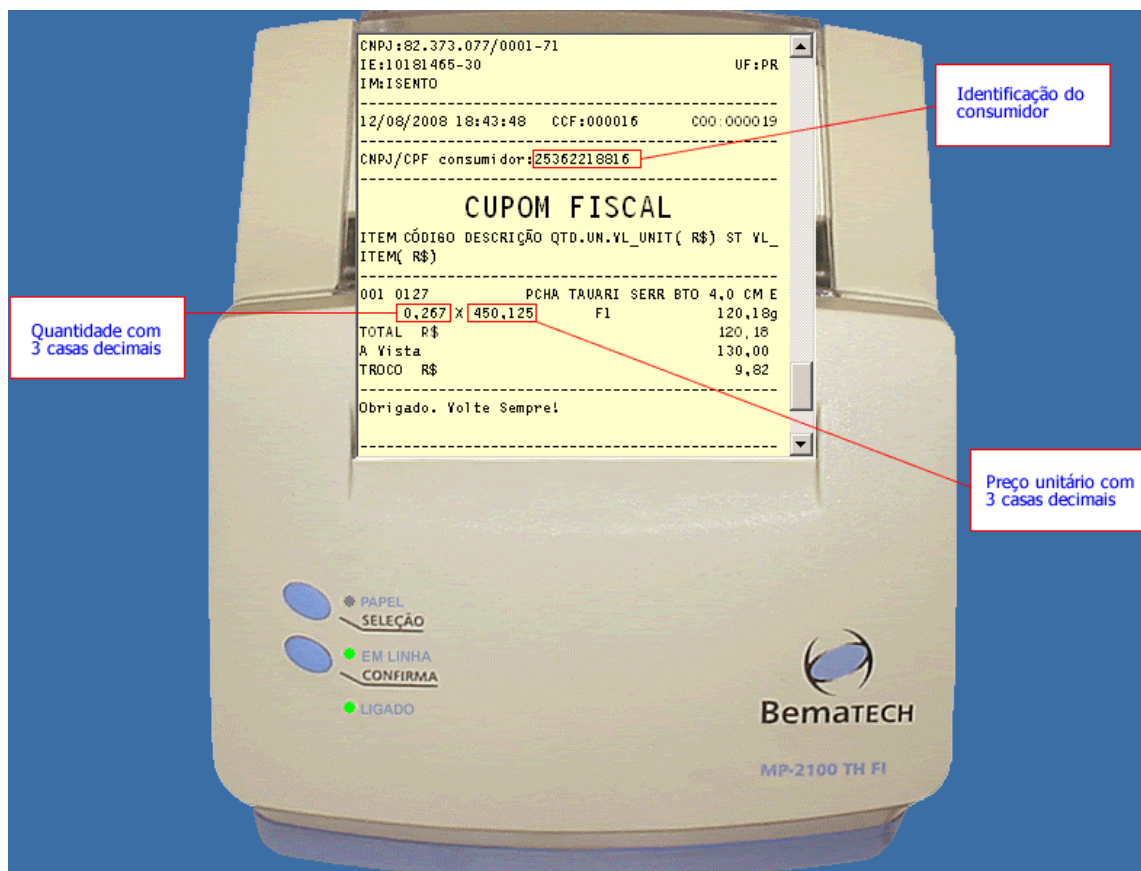


Figura - 04