




www.cisinformatica.com.br

Procedimento

Sistemas de Gestão Empresarial SGECS

Tel. 55 (0xx11) 2682-7045 / 2023-1587



www.cisti.com.br

Código:	EM-090715	Módulo:	EMPRESA
Data:	15/07/2009	Revisão:	TÉCNICA
Assunto:	Layout CSFC0011 - COMPEL		

- Entrar no Sistema *A RECEBER*.
- Selecionar na barra a opção *CADASTRO* e no painel selecionar a opção *CADASTRO DE CHEQUE*

Conforme ilustrações, caso o usuário que vai fazer a liquidação dos títulos pelo **CADASTRO DE CHEQUES**, não queira que o sistema aceite automaticamente a data de pagamento como a data de vencimento. Basta informar a data de liquidação/pagamento dos títulos que serão pagos pelos cheques informados.

The screenshot shows the SGECS system interface. A warning dialog box is displayed in the center, stating: "A data de pagamento não pode ser maior que a data comercial do sistema." (The payment date cannot be greater than the system's commercial date). The dialog box has an "OK" button.

Below the dialog box, there is a table of titles (Títulos Pagos(A Receber)). The table has the following columns: Filial, Nota, Título, Parc., Data Venc., VL Título, VL Cobrado, and Texto Complementar. The data is as follows:

Filial	Nota	Título	Parc.	Data Venc.	VL Título	VL Cobrado	Texto Complementar
6	10843	10843	1	20/04/2009	77,37	77,37	
6	10843	10843	2	18/05/2009	77,37	77,37	
6	10843	10843	3	15/06/2009	77,36	77,36	

At the bottom of the interface, there is a status bar that reads: "Títulos: 3 Total Cobrado: 232,10 Se a liquidação dos títulos não for pelo vencimento, informe a data do pagamento: 29/07/2009". Below this, a red message states: "Neste caso a data de pagamento tem que ser no máximo igual a data comercial do sistema".

Figura – 01




www.cisinformatica.com.br

Procedimento

Sistemas de Gestão Empresarial SGECS

Tel. 55 (0xx11) 2682-7045 / 2023-1587



www.cisti.com.br

22/07/2009 - FC - Sistema de Fluxo de Caixa - ADMINISTRADOR

MOVIMENTO PROCESSAR DADOS RELATÓRIOS CHEQUES

22/07/2009 - C&S INFOMÁTICA - CADASTRO DE CHEQUE - CSFC0011

Selecionar Registro
Cod. Barra:

Cheques Recebidos
 Cód. Agente: N° Cheque: Série:
 Emitido: Depositar: Cadastrado: VL Cheque: N° da Conta: Situação:
 Titular: Cliente:
 Fornecedor: Negociado em:

Cód. Barra	Banco	Agência	N° Cheque	Série	Emitido	Depositar	Cadastrado	VL Cheque	N° da Co...
<23717882<0180001555>7775...	237	1788	000155	ND22VF	30/04/2009	30/04/2009	30/04/2009	500,00	022310

Cheques: **1** Total em Cheque: **500,00**

Títulos Pagos(A Receber)

Filial	Nota	Título	Parc.	Data Venc.	VL Título	VL Cobrado	Texto Complementar
6	10843	10843	1	20/04/2009	77,37	77,37	
6	10843	10843	2	18/05/2009	77,37	77,37	
6	10843	10843	3	15/06/2009	77,36	77,36	

Títulos: **3** Total Cobrado: **232,10** Se a liquidação dos títulos não for pelo vencimento, informe a data do pagamento: **22/07/2009**

Neste caso a data de pagamento tem que ser no máximo igual a data comercial do sistema

Figura - 02




www.cisinformatica.com.br

Procedimento

Sistemas de Gestão Empresarial SGECS

Tel. 55 (0xx11) 2682-7045 / 2023-1587



www.cisti.com.br

22/07/2009 - CR - Sistema de Contas a Receber - ADMINISTRADOR - [TÍTULOS A RECEBER POR CLIENTE]

CADASTRO PROCESSAR DADOS RELATÓRIOS COBRANÇA ESCRITURAL COBRANÇA BOLETO DUPLICATAS CONTATOS C/ CLIENTE

100% 1 de 1

Pré-visualização

CNPJ.....: 02.884.276/0001-05
COMERCIAL PNEUTOP LTDA.
 Emissão: 22/07/2009 - 12:05:16
TÍTULOS A RECEBER POR CLIENTE
 ADMINISTRADOR Período de 23/03/2009 até 23/03/2009 - CNPJ/CPF: 00113960000168 - Situação Todos - Filial 6

Filial	Nº NF	Nº Título	Emissão	Vencimento	Pagamento	VL Título	VL Desconto	VL Abatimento	VL Multa	VL Juros
Cliente: 00113960000168 EMBRATERR PNEUS PCS E SERV.LTDA										
6	10843	10843 3	23/03/2009	15/06/2009	22/07/2009	77,36	0,00	0,00	0,00	0,00
6	10843	10843 2	23/03/2009	18/05/2009	22/07/2009	77,37	0,00	0,00	0,00	0,00
6	10843	10843 1	23/03/2009	20/04/2009	22/07/2009	77,37	0,00	0,00	0,00	0,00
Total do Cliente EMBRATERR PNEUS PCS E SERV.LTDA						232,10	0,00	0,00	0,00	0,00
Total Geral						232,10	0,00	0,00	0,00	0,00

Figura – 03